



Green Village Initiative



# MANUAL PARA JARDINEIROS COMUNITÁRIOS

Nome: \_\_\_\_\_

Jardim comunitário: \_\_\_\_\_

- 1 Por favor, leia o nosso Manual com atenção.
- 2 Leia o Acordos de jardineiro (p. 9) e marque a opção desejada.
- 3 Preencha o formulário de horta comunitária (p. 10) e envie para a GVI.
- 4 A GVI entrará em contato com você sobre a sua horta e seu Garden Captain (Capitão do Jardim).
- 5 Junte-se à revolução—Cultive sua própria comida como jardineiro comunitário da GVI!



Instituto Connecticut para Refugiados e Imigrantes se une aos membros da equipe GVI para limpar o Curiale School Garden.

## O que são jardins comunitários?

O programa Community Gardens da GVI é uma rede de hortas orgânicas em Bridgeport dedicada à alimentação e desenvolvimento da cidade. Elas são cultivadas e cuidadas pelos vizinhos locais. A cada ano, milhares de quilos de alimentos frescos e de alta qualidade são colhidos nesses jardins e saboreados nas mesas de centenas de pessoas em nossa cidade.

Em muitos casos, esses jardins oferecem oportunidades saudáveis e seguras para que os Bridgeporters cultivem alimentos que não estão disponíveis nas lojas de seus bairros!

## Quem é a Green Village Initiative?

A Green Village Initiative (GVI) é uma organização sem fins lucrativos em Bridgeport, CT, cuja missão é cultivar alimentos, conhecimento, liderança e comunidade, por meio de jardinagem e agricultura urbana, para criar um sistema alimentício mais justo em Bridgeport. Acreditamos que jardineiros e agricultores urbanos em nossa cidade estão criando um futuro cheio de vida. Apoiamos o movimento de jardinagem e agricultura para que os jardineiros possam continuar a ser líderes de mudanças positivas em seus bairros.

A maioria das hortas comunitárias é de propriedade da cidade. A GVI é a ponte entre a cidade de Bridgeport e nossos jardineiros.

# Quem mantém o crescimento das hortas comunitárias?

Manter uma rede próspera de jardins exige que a cidade de Bridgeport, a equipe da GVI, os apaixonados Garden Captains e os jardineiros comunitários trabalhem juntos.

– **Capitães do Jardim** (p. 4-5) estão presentes em todas as hortas comunitárias. Os capitães são responsáveis por se conectar à GVI sobre os seus sucessos e as necessidades de jardineiros e jardineiras ao longo da temporada. Se você estiver interessado em se tornar um capitão, solicite a inscrição!

– **GVI** (p. 1) é a ponte entre a cidade de Bridgeport, Capitães de Jardim e jardineiros comunitários. A GVI é responsável pela boa manutenção dos jardins. Na GVI, concordamos em investir nosso tempo e recursos em jardins que atendam às nossas expectativas de espaços convidativos, bem conservados e orgânicos que sigam as nossas diretrizes e políticas ao longo da temporada.

**Em troca, a GVI irá:**

- Servir como **uma ponte entre a cidade e a comunidade de jardinagem** para garantir que haja acesso à terra, água, lascas de madeira e outros apoios.
- **Fornecer sementes e mudas periodicamente.** Algumas mudas serão cultivadas pela nossa equipe no Reservoir Community Farm e outras serão doadas por outras fazendas.



O Garden Captain Brian encontra um louva-a-deus no jardim da avenida Denver.



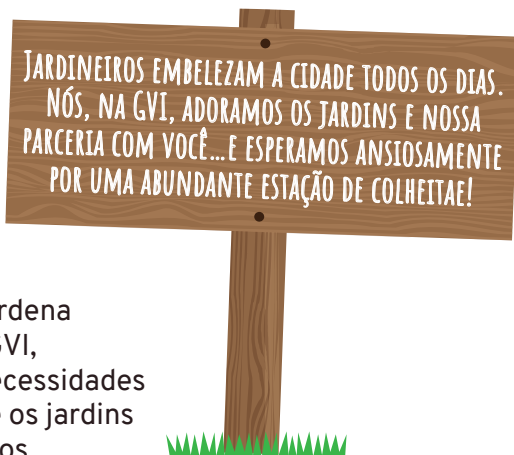
Adunale ajudando na limpeza de outono no Ridge Avenue Garden.



Stella cuida de sua horta no Reservoir Community Garden.

- **Recrutar voluntários** para a limpeza e reconstrução do jardim.
- **Adquirir e entregar terra e ferramentas** quando houver financiamento disponível, com base nas necessidades do Jardim.
- **Arrecadar fundos** para reconstruções e coordenar reconstruções, quando necessário.
- **Coletar informação de contato** de pessoas interessadas em jardinagem.
- **Realizar oficinas** sobre jardinagem, agricultura e justiça social. Oficinas serão gratuitas e abertas ao público, não apenas a jardineiros ativos. Essas são oportunidades para os jardineiros compartilharem seus conhecimentos com outras pessoas.
- **Oferecer oficinas de liderança** para jardineiros em nossa rede, com base nos interesses dos jardineiros.

A cidade de Bridgeport possui a maior parte das terras onde ficam os jardins comunitários crescem e coordena a coleta de lixo com a rede GVI, fornecendo água e outras necessidades para os jardins, ao longo que os jardins sejam seguros e bem cuidados.







Capitães de jardim em uma reunião de 2019. De esquerda a direita: I Messiah, Diane Ch., Diane Co. Jennifer, Joe, Brian, Maria, Hector, Charles y Jaime

## Acordos e Papéis de Capitães de Horta Comunitária

Os capitães de jardim são líderes e devem comportar-se como tal. Cada jardim deve ter um capitão designado como o principal ponto de contato para jardineiros e GVI.

### *Os Garden Captains concordam em:*

- Criar um cronograma de check-in com a GVI para a temporada.
  - Pode ser uma ligação, reunião ou e-mail a cada duas semanas.
- Honrar o nosso processo de registro e coletar informações de contato para cada horta.
  - Atribuir 1 horta por família.
  - Manter uma lista de jardineiros atualizada e enviar uma cópia para a GVI quando alterações forem feitas.
- Falar com jardineiros que não mantêm suas hortas utilizando nossas diretrizes e processo para hortas não mantidas.
- Recrutar novos jardineiros quando houver espaço disponível.
  - Entrar em contato com a GVI para obter uma lista de pessoas interessadas na lista de espera!
- Certificar que as hortas estão sendo bem cuidadas e que as áreas comuns estejam livres de lixo e ervas daninhas, incluindo as cercas.
- Organizar reuniões de horta comunitária para orientação, limpeza e outras necessidades.
  - Entrar em contato com a GVI para obter ajuda no recrutamento de voluntários.

- Aplicar a norma de economia de água da GVI (p. 5–6).
  - Informar a GVI sobre qualquer vazamento de água imediatamente.
- Lidar com as disputas e conflitos entre jardineiros, conforme necessário, utilizando o Processo de resolução de conflitos (p. 8).

Em alguns jardins, os capitães têm acesso a duas hortas em troca de cumprir o papel de capitão do jardim. Isso não é um requerimento; esta decisão deve ser tomada entre os jardineiros e o capitão. Todos os capitães de jardim receber treinamento e uma bolsa da GVI.

Se você estiver interessado em contribuir como capitão, entre em contato com seu capitão de jardim ou a GVI para obter uma inscrição!

---

## Política de economia de água em hortas comunitárias



A GVI entende que a água não é um recurso ilimitado e sempre se esforça para economizar água. Esta prática de economia de água está em vigor em todas as hortas comunitárias.

- 1. A economia de água** com boas práticas de jardinagem é importante para o uso de hortas comunitárias.
  - a. Regagem eficiente:** Sempre regar a área próxima às raízes das plantas para maximizar a ingestão de água. A regagem das folhas das plantas resultará na rápida secagem e desperdício de água. Lembre-se de chuvas recentes ao decidir quanta água usar.
  - b. Construção de solo:** Utilize adubo (folhas/palha/grama) para impedir que a água seque e promova o uso de composto e matéria orgânica. Isso aumentará a absorção de água pelo solo em torno das raízes das plantas.
  - c. Plantação inteligente:** Escolha plantas que requerem menos água e lidam bem com condições mais secas. Pesquise sobre a Square Space gardening para ajudar suas plantas a sombrear seu solo e economizar água.
  - d. Limitar o horário de regagem:** Aconselhamos a não regar as plantas durante períodos de alta temperatura (das 10h às 14h). A maior parte dessa água secará rapidamente e não será absorvida pelas plantas.

2. A GVI, o Departamento de Instalações Públicas da cidade e a Aquarion, trabalharão juntos para garantir que a **água seja fornecida de maio a novembro**.
3. **Pluviômetros** estão disponíveis para todos os jardins para impedir que jardineiros utilizem água durante os períodos de chuva.
4. Os Garden Captains são responsáveis por **observar, relatar e interferir no uso excessivo de água**. Tubos quebrados, vazamento de água em mangueiras e regagem excessiva são as formas mais comuns de desperdício de água. Os capitães de jardim devem relatar o problemático uso de água à GVI.
5. **A política de zero-água-parada** está em vigor em todos os jardins. Esta política, e sessões de treinamento para garantir sua implementação, são comunicados mensalmente nas oficinas para jardineiros. Durante as visitas feitas por um representante da GVI, inspeções serão realizadas e qualquer água parada é eliminada. A água parada incentiva a proliferação de mosquitos e prejudica nossa comunidade.
6. **Comunicação com autoridades da cidade:** Os jardineiros da comunidade devem comunicar qualquer atividade inapropriada à GVI. A GVI comunicará tais questões ou preocupações com o Departamento de Parques e Recreação da Cidade.



Lucrecia with a harvest of fresh chard at Reservoir Community Garden.



Haque helps to stake squash plants at Hallett Street Community Garden.

# SEGURANÇA DE JARDIM

- Lave as ferramentas com água e sabão



- Quando no jardim, você deve usar uma cobertura de rosto



- Use limpador desinfetante em portões, portas de galpões e outras superfícies tocadas com frequência




- Lave suas mãos  
**20**  
segundos



- Você deve usar luvas quando estiver no jardim



- Fique a pelo menos 2 m dos outros



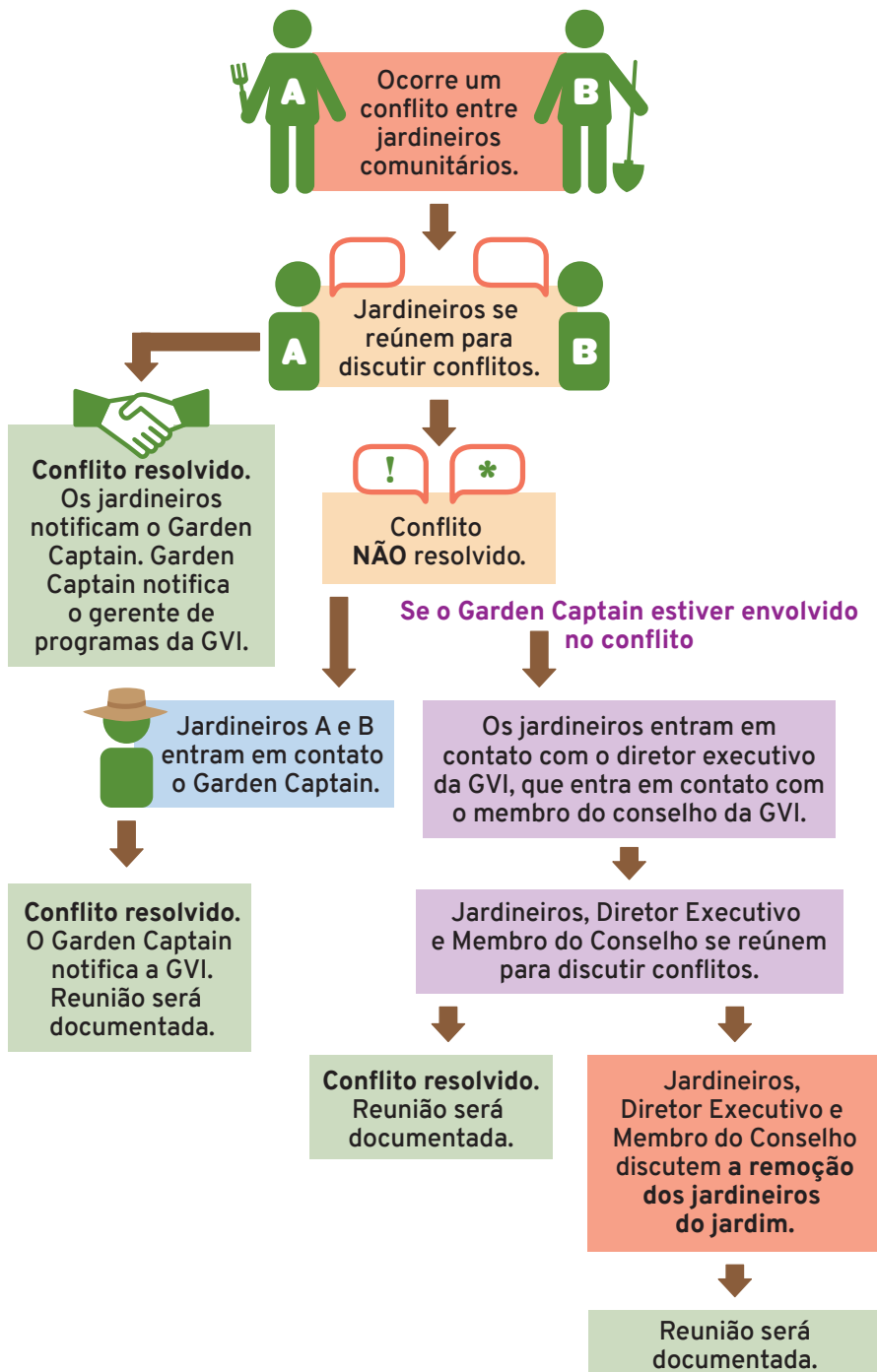
- Evite usar seu telefone celular no jardim



Entre em contato com a GVI se você vir alguém no jardim que não segue essas diretrizes. (484) 841-4153



# Processo de resolução de conflitos



## Acordos de jardineiro comunitário

- Tratar os outros com respeito e manter interações amigáveis e positivas.
- Chegar a todas as interações com os melhores interesses do meu jardim ao invés de interesses pessoais.
- Seguir as práticas de cultivo orgânico. Vou usar apenas fertilizantes orgânicos, pesticidas ou controle de ervas daninhas e conversar com um Garden Captain antes de usar qualquer produto sobre o qual não tenha certeza.
- Limpar qualquer lixo que encontrar no jardim, independentemente de quem o tenha deixado lá.
- Respeitar as ferramentas e equipamentos de jardim (como mangueiras e carrinhos de mão); e manter as instalações limpas e organizadas.
- Usar somente composto de frutas ou legumes crus (sem óleo ou tempero de qualquer espécie) e no local apropriado.
- Aderir à Política de economia de água e relatar vazamentos ao meu capitão.
- Nunca ter álcool, substâncias ilegais ou realizar atividades ilegais no meu jardim.
- Cultivar apenas o meu lote, a menos que tenha recebido a permissão e meu capitão esteja ciente de que me pediram para manter outro lote em nosso Jardim.
- Apresentar ao meu capitão qualquer pessoa que trabalhe na minha horta quando eu não estiver presente. . Se eu estiver fora da cidade, notificarei meu capitão e apresentarei a pessoa que manterá temporariamente minha horta.
- Entendo que todos os Jardins Comunitários devem ser mantidos limpos e bem conservados durante toda a estação de crescimento; de maio a outubro. Caso contrário, todos corremos o risco de perder o jardim.
- Entendo que devo cuidar da minha horta. Caso contrário, ela poderá ser transferida para alguém da lista de espera e, se solicitado, responderei às solicitações do meu capitão para limpar minha trama.
- Concordo em me inscrever no e-mail e boletim informativo da GVI.
- Concordo em limpar minha horta para o inverno antes do final de outubro.
- Concordo que meu registro no jardim é válido por um ano e pode ser renovado entre outubro e março.
- Li e compreendi o Processo de resolução de conflitos (p. 8) neste livreto.

***Juntos, você cria o caráter e a ‘vibe’ do seu jardim. Leia nossos Acordos e marque a opção desejada antes de preencher uma inscrição.***

## **INSCRIÇÃO PARA HORTA COMUNITÁRIA DA GVI**

- Li / marquei os termos do Acordo de Jardineiros nas página 9.
- Li e concordo com a política de economia de água e com o processo de resolução de conflitos.
- Estou entusiasmado por ser um jardineiro comunitário exemplar na minha comunidade.

Nome: \_\_\_\_\_

Endereço: \_\_\_\_\_ Código postal: \_\_\_\_\_

O email: \_\_\_\_\_ Telefone: \_\_\_\_\_

Método de contato preferido:  O email  Telefone

Número de indivíduos em sua casa: \_\_\_\_\_

Você atualmente tem uma cama de jardim?  Sim  Não

Se sim onde? \_\_\_\_\_ Número do lote: \_\_\_\_\_

Se não, diga-nos a sua melhor escolha: \_\_\_\_\_

*Um mapa de nossos jardins pode ser encontrado em [GoGVI.org](http://GoGVI.org)*

**\*Verifique outros sites nos quais você está interessado:**

- |  |   |  |
|--|---|--|
| <input type="checkbox"/> 155 Denver Ave. | <input type="checkbox"/> 233 Wood Ave.    | <input type="checkbox"/> 75 Ridge Ave.       |
| <input type="checkbox"/> 142 Charles St. | <input type="checkbox"/> 274 Hough Ave.   | <input type="checkbox"/> 1469 Reservoir Ave. |
| <input type="checkbox"/> 617 Ogden St.   | <input type="checkbox"/> 509 Arctic St.   | <input type="checkbox"/> 62 Pequonnock St.   |
| <input type="checkbox"/> 749 Hallett St. | <input type="checkbox"/> Johnson Oak Park |  |

Assinatura: \_\_\_\_\_ Encontro: \_\_\_\_\_

---

Preencha e retorne o aplicativo para:

**Green Village Initiative**

**135 Clarence Street,  
Bridgeport, CT 06608**

Ou tire uma foto e envie-a por e-mail para:

**[communitygardens@gogvi.org](mailto:communitygardens@gogvi.org)**



Cultivo de alimentos, conhecimento, liderança e comunidade.

## ÓBRIGADO AOS NOSSOS PATROCINADORES



**patagonia®**



[www.goGVI.org](http://www.goGVI.org)