



Green Village Initiative



Nombre: _____

Jardín comunitario: _____

- 1 Por favor lea atentamente nuestro manual.
- 2 Consulte los Acuerdos de jardinero (p. 9).
- 3 Complete la aplicación de la parcela del jardín comunitario (p. 10) y envíela a GVI.
- 4 GVI se comunicará con usted acerca de su parcela de jardín y el Capitán de jardín comunitario.
- 5 Únete a la revolución: ¡cultiva tu propia comida como jardinero oficial de la comunidad de GVI!



El Instituto de Connecticut para Refugiados e Inmigrantes se asocia con los miembros del equipo de GVI para limpiar el jardín escolar de Curiale.

¿Qué son los jardines comunitarios?

El programa de jardines comunitarios de GVI es una red de jardines orgánicos en Bridgeport dedicada a la nutrición y el desarrollo de la ciudad. Son cultivados y amados por los vecinos locales. Cada año, se cosechan miles de libras de alimentos frescos de alta calidad de estos jardines y se disfrutan en las mesas de cientos de personas en nuestra ciudad.

¡En muchos casos, estos jardines brindan oportunidades saludables y seguras para que los Bridgeporteros cultiven alimentos que de otro modo no estarían disponibles en las tiendas del vecindario!

¿Quién es Green Village Initiative?

Green Village Initiative (GVI) es una organización sin fines de lucro en Bridgeport, CT, cuya misión es cultivar alimentos, conocimiento, liderazgo y comunidad, a través de la jardinería urbana y la agricultura, para crear un sistema alimentario más justo en Bridgeport. Creemos que los jardineros urbanos y los agricultores de nuestra ciudad están creando un futuro más vibrante. Apoyamos la jardinería y el movimiento agrícola para que los jardineros puedan seguir siendo líderes de cambio positivo en sus vecindarios.

La mayoría de los jardines comunitarios se encuentran en terrenos de la ciudad. GVI es el enlace entre la ciudad de Bridgeport y nuestros jardineros.

¿Quién mantiene los jardines comunitarios creciendo?

Mantener una red de jardines prósperos requiere que la ciudad de Bridgeport, el equipo de GVI, los apasionados capitanes de jardín y los jardineros comunitarios trabajen juntos.

– **Los capitanes de jardín** (p. 4–5) están presentes en cada jardín comunitario. Los capitanes son responsables de conectarse con GVI sobre los éxitos y necesidades de sus jardines y jardineros durante toda la temporada. Si está interesado en convertirse en capitán, ¡solicite su inscripción!

– **GVI** (p. 1) es el puente entre la ciudad de Bridgeport, Capitanes de jardín y los jardineros comunitarios. GVI es responsable de que los jardines sean bien mantenidos y bien utilizados. En GVI acordamos invertir el tiempo y los recursos disponibles en jardines que cumplan con nuestras expectativas de ser espacios acogedores, bien cuidados y orgánicos y que sigan nuestras pautas y políticas durante toda la temporada.

A cambio, GVI:

- **Será un puente entre la ciudad y la comunidad de jardines** para asegurarse de que haya acceso a tierra, agua, cobertura vegetal y otro tipo de apoyo.
- **Proporciona semillas y plántulas cada año.** Algunas plántulas son cultivadas por nuestro equipo en Reservoir Community Farm; algunas son donados de otras granjas.



El Capitán de Jardín Brian encuentra una mantis religiosa en el Jardín Denver Avenue.



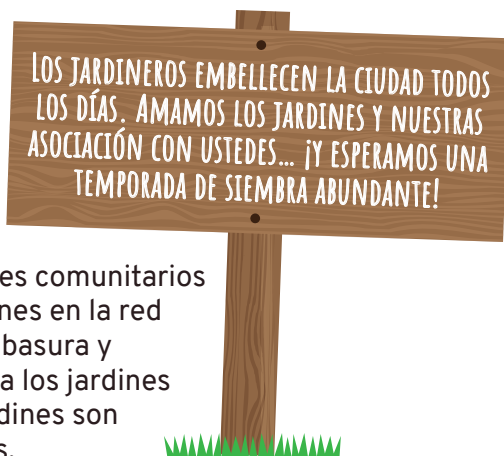
Adunale ayudando con la limpieza de otoño en el Jardín de Ridge Avenue.



Stella cuida su parcela de jardín en Reservoir Community Garden.

- **Ayuda a reclutar voluntarios** para la limpieza y reconstrucción de jardines.
- **Compra y entrega tierra y herramientas** cuando hay fondos disponibles, según las necesidades del jardín.
- **Recauda fondos** para reconstrucciones y coordina reconstrucciones, cuando sea necesario.
- **Recopila información de contacto** de personas interesadas en la jardinería.
- **Realiza talleres gratuitos** sobre jardinería, agricultura y justicia social, abiertos a cualquier persona interesada, no solo a los jardineros activos. Estas son oportunidades para que los jardineros compartan sus conocimientos con otros.
- **Ofrece talleres de liderazgo** para jardineros en nuestra red, basados en los intereses de los jardineros.

La ciudad de Bridgeport posee la mayor parte de la tierra donde crecen los jardines comunitarios y acuerda coordinar con jardines en la red de GVI para la recolección de basura y arbustos, suministro de agua a los jardines y otras necesidades, si los jardines son seguros y están bien cuidados.





Capitanes de jardín en una reunión de 2019. De izquierda a derecha: I Messiah, Diane Ch., Diane Co. Jennifer, Joe, Brian, Maria, Hector, Charles y Jaime

Acuerdos y roles de capitanes de jardines comunitarios

Los capitanes de jardín dan ejemplo como líderes y modelos a seguir. Cada jardín debe tener un capitán designado como el principal punto de contacto para jardineros y GVI.

Los capitanes de jardines comunitarios acuerdan:

- Crear un horario de registro con GVI para la temporada.
 - Esto puede ser una llamada telefónica, una reunión o un correo electrónico cada una o dos semanas.
- Honrar nuestro proceso de registro y recopilar información de contacto para cada parcela.
 - Asignar 1 parcela de jardín por familia o hogar.
 - Mantener una lista actualizada de jardineros y enviar una copia a GVI cuando se realicen cambios.
- Hacer un seguimiento con los jardineros que no mantienen sus parcelas; use nuestras pautas y procesos para camas sin mantenimiento.
- Reclutar jardineros tan pronto como haya espacio disponible.
 - ¡Ponerse en contacto con GVI para obtener una lista de las personas interesadas en la lista de espera!
- Asegurarse de que las parcelas del jardín estén bien mantenidas y que las áreas comunes estén libres de basura y malezas, incluidas las líneas de la cerca.

- Organizar reuniones comunitarias de jardinería para orientación, limpiezas y otras necesidades.
 - Ponerse en contacto con GVI para obtener ayuda para reclutar voluntarios.
- Hacer cumplir la política de ahorro de agua de GVI (p. 5–6).
 - Informar a GVI de cualquier fuga de agua de inmediato.
- Manejar las disputas y conflictos de los jardineros según sea necesario y utilizar el Proceso de resolución de conflictos (p. 8).

En algunos jardines, los Capitanes tienen acceso a dos parcelas a cambio de cumplir el papel de Capitán de Jardín. Esto no es un requisito; Esta decisión debe tomarse entre los jardineros y el capitán. Todos los capitanes de jardín reciben capacitación y un estipendio de GVI.

Si está interesado en contribuir como Capitán, ¡comuníquese con su Capitán de Jardín o GVI para una solicitud!

Política de ahorro de agua en jardines comunitarios



GVI entiende que el agua no es un recurso ilimitado y se esfuerza en ahorrar agua en todo momento. Los jardineros comunitarios son mayordomos. Esta política de ahorro de agua está vigente en todos los jardines comunitarios.

1. **El ahorro de agua** con buenas prácticas de jardinería es importante para el uso de los jardines comunitarios.
 - a. **Riego eficiente:** Riego del área de la raíz de las plantas para maximizar la ingesta de agua. Regar las hojas de las plantas significa que el agua se evaporara rápidamente y se desperdiciara. Recuerde la lluvia reciente cuando decida cuánta agua usar.
 - b. **Construcción del suelo:** Uso de cobertura vegetal (hojas/paja/recortes de hierba) para evitar que el agua se evapore y promover el compostaje y la materia orgánica que aumenta la absorción de agua por parte del suelo alrededor de las raíces de las plantas.
 - c. **Plantación inteligente:** Elija plantas que requieran menos agua y puedan manejar condiciones secas. Mire la jardinería espacio cuadrado (SquareSpace), para ayudar a sus plantas a que den sombra al suelo y ahorre agua.

- d. Limitación de las horas de riego:** Le recomendamos que no riegue sus plantas durante los momentos de alta temperatura del día (10am a 2pm). La mayor parte de esta agua se evaporará rápidamente y sus plantas no la absorberán.
- 2. GVI, el Departamento de Instalaciones Públicas de la Ciudad y Aquarion, trabajarán juntos para garantizar que se *suministre agua desde el mes de Mayo hasta Noviembre*.**
 - 3. Los pluviómetros** están disponibles para todos los jardines para disuadir a los jardineros de usar agua durante los períodos de lluvia.
 - 4. Los capitanes de jardín son responsables de **observar, informar y participar cuando pueda haber un uso excesivo de agua**.** Las tuberías rotas, las mangueras rotas o el exceso de riego son las formas más comunes en que se puede desperdiciar el agua. Los capitanes de jardín deben informar los desafíos a GVI.
 - 5. La política de no agua estancada** está vigente en todos los jardines. Esta política, y sesiones de capacitación para asegurar su implementación, se comunican durante talleres mensuales para jardineros. Durante las visitas al jardín realizadas por un representante de GVI, se realizan verificaciones de agua estancada y se elimina cualquier agua estancada. El agua estancada alienta a los mosquitos a reproducirse y afecta a nuestras comunidades.
 - 6. Comunicación con funcionarios de la ciudad:** Los jardineros comunitarios deben comunicar cualquier observación o inquietud a GVI. GVI comunicará problemas o inquietudes con el Departamento de Parques y Recreación de la Ciudad.



Lucrecia con una cosecha de acelgas frescas en Reservoir Community Garden.



Haque ayuda a organizar plantas de calabaza en Hallett Street Community Garden.

ACCIONES DE SEGURIDAD SUGERIDAS EN EL JARDÍN

- Lavar las herramientas con agua y jabón



- Lávese las manos  20 segundos

- Debes usar guantes cuando estés en el jardín




- Cuando en el jardín, debes usar un paño que cubre la cara



- Use limpiador desinfectante en puertas, cobertizos y otras superficies tocadas con frecuencia



- Manténgase a 6 pies de distancia de los demás

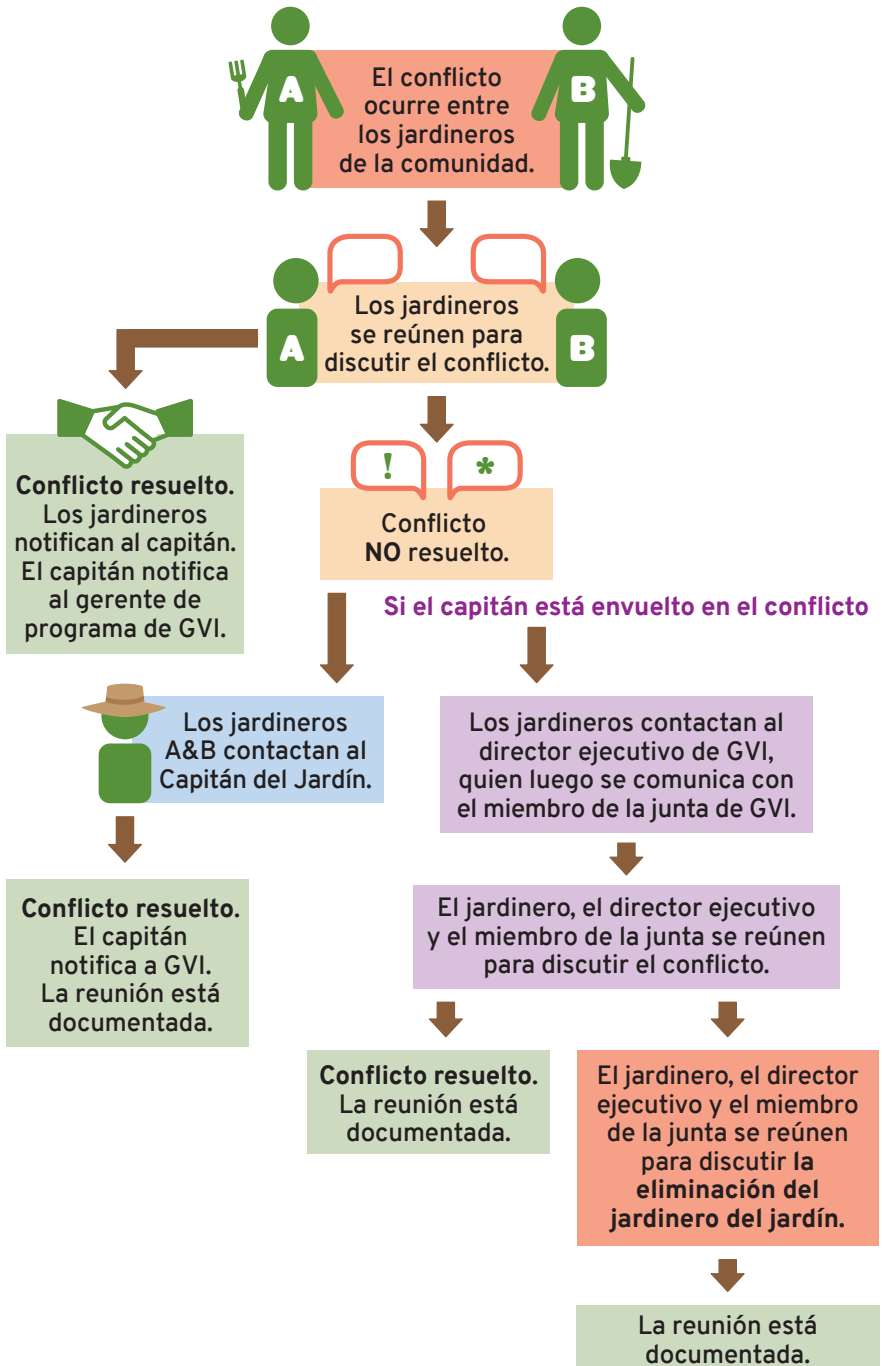


- Evite usar su teléfono móvil en el jardín



Comuníquese con GVI si ve a alguien en el jardín que no sigue estas pautas. (484) 841-4153

Proceso de resolución de conflictos



Acuerdos comunitarios de jardineros

- Trataré a los demás con respeto y mantendré interacciones amistosas y positivas.
- Llegaré a todas las interacciones con los mejores intereses de mi jardín en mente, en lugar de los intereses personales.
- Seguiré las prácticas de cultivo orgánico. Solo usaré fertilizantes orgánicos, pesticidas o control de malezas y preguntaré al Capitán antes de usar cualquier producto sobre el cual no estoy seguro.
- Limpiaré cualquier basura que vea en el jardín, independientemente de quién la haya dejado allí.
- Respetaré las herramientas y equipos de jardinería (como mangueras y carretillas); y mantendré las cosas ordenadas.
- Solo compostaré frutas o verduras crudas, sin aceites ni condimentos de ningún tipo, en el lugar apropiado.
- Cumpliré con la Política de Ahorro de Agua e informaré sobre fugas a mi Capitán.
- Nunca tendré alcohol o sustancias ilegales ni realizaré actividades ilegales en mi jardín.
- Mantendré solo mi parcela, a menos que se me haya otorgado permiso, y mi Capitán sepa que me han pedido que mantenga otra parcela en nuestro Jardín.
- Cualquier persona que trabaje en mi parcela estará conmigo o se le presentará a mi Capitán. Si voy a estar fuera de la ciudad, le presentaré a mi capitán a la persona que mantendrá temporalmente mi parcela.
- Entiendo que todos los jardines comunitarios deben mantenerse limpios y bien mantenidos durante toda la temporada de siembra; Desde Mayo hasta Octubre. Si no es así, todos corremos el riesgo de perder el jardín.
- Entiendo que debo mantener mi parcela. Si no lo hago, se puede asignar a alguien en la lista de espera, y responderé a la solicitud de mi Capitán para limpiar mi parcela si me lo piden.
- Acepto suscribirme al correo electrónico y al boletín de GVI.
- Estoy de acuerdo en limpiar mi parcela antes del invierno a finales de Octubre.
- Estoy de acuerdo en que mi registro de jardinero es válido por un año y es renovable de Octubre a Marzo.
- He leído y entendido el Proceso de resolución de conflictos (p. 8) en este folleto.

Juntos, Tu creas el carácter y el ambiente de tu jardín. Por favor analice nuestros acuerdos antes de completar una solicitud.

COMMUNITY GARDEN APPLICATION

- He leído /aceptado todos los puntos de los Acuerdos Comunitarios de Jardineros en la página 9.
- He leído y acepto tanto la Política de ahorro de agua como el Proceso de resolución de conflictos.
- Estoy entusiasmado de ser un modelo a seguir en mi comunidad a través de ser un jardinero comunitario.

Nombre: _____

Dirección: _____ Código postal: _____

Email: _____ Teléfono: _____

Método de contacto preferido: Correo electrónico Teléfono

Número de individuos en su hogar: _____

¿Eres un veterano? Sí No

¿Tiene actualmente una cama de jardín? Sí No

¿Sí sí, donde? _____ Número de parcela: _____

En caso negativo, díganos cuál es su mejor opción: _____

Puede encontrar un mapa de nuestros jardines en GoGVI.org

***Por favor, consulte otros sitios que le interesen:**

- | | | |
|--|---|--|
| <input type="checkbox"/> 155 Denver Ave. | <input type="checkbox"/> 233 Wood Ave. | <input type="checkbox"/> 75 Ridge Ave. |
| <input type="checkbox"/> 142 Charles St. | <input type="checkbox"/> 274 Hough Ave. | <input type="checkbox"/> 1469 Reservoir Ave. |
| <input type="checkbox"/> 617 Ogden St. | <input type="checkbox"/> 509 Arctic St. | <input type="checkbox"/> 62 Pequonnock St. |
| <input type="checkbox"/> 749 Hallett St. | <input type="checkbox"/> Johnson Oak Park | |

Firma: _____ Fecha: _____

Por favor complete y envíe la solicitud a:

**Green Village Initiative
135 Clarence Street
Bridgeport, CT 06608**

O tome una foto y envíenosla por correo electrónico a:
communitygardens@gogvi.org



Green Village Initiative

Cultivando alimentos, conocimiento, liderazgo y comunidad.

GRACIAS A NUESTROS PATROCINADORES



www.goGVI.org